



1




2



3



4



1. Plaats de beugel (met de pijl in de rijrichting) op exact de juiste positie.
2. Meet 50mm. vanaf de achterzijde vloermat.
3. Leg de beugel exact in het midden tussen de voorstoelen. (zie foto's) Zorg dat de afstand tussen de stoel en beugel aan beide zijden gelijk is.
4. Monteer de beugel op 3 punten met de meegeleverde zelfborende schroeven. **LET OP: wanneer de juiste afstanden niet worden aangehouden, kunt u mogelijk de bekabeling van de auto onder de mat beschadigen. Controleer dat u NIET de kabels onder de vloermat beschadigt!**

5



5. Monteer de console met de 4 meegeleverde bouten (M6) op de beugel.