



STEELER

SOKÓŁKA

www.steeler.pl

VOLKSWAGEN T5



INSTRUKCJA MONTAŻU

(Orurowania przednie niskie)

FITTING INSTRUCTION

(Front bullbar)

ИНСТРУКЦИЯ МОНТАЖА

(Кенгурин)

MONTAGEANLEITUNG

(Frontschutzbügel)

T5 -R0070-03

T5 -R0070-04



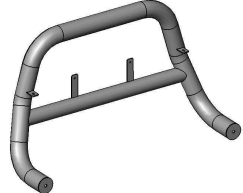
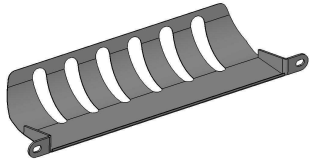
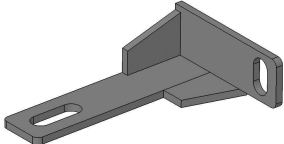
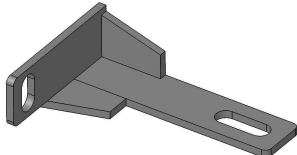


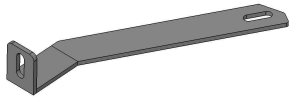
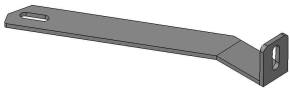
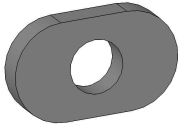
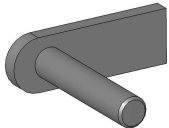
Orurowania z homologacją „e”

Bullbar with homologation „e”


Тюнинг с омологацией „e”


Frontschutzbügel mit „e“- Prüfzeichen

Wykaz elementów orurowania:
Specification of full assembly:
Список элементов тюнинга:
Liste der Elemente:

<p>1. Rura przednia (szt. 1) Bullbar (1 pc.) Передняя дуга (шт.1) Frontbügel (st.1)</p>	
<p>2. Blacha dolna (szt. 1) Lower metal plate (1 pc.) Защита картера (шт.1) Unterfahrschutz (st.1)</p>	
<p>3. Zamocowanie dolne lewe I (szt. 1) Lower left attachment I (1 pc.) Крепление нижнее левое I (шт.1) Montage unten links (st.1)</p>	
<p>4. Zamocowanie dolne prawe I (szt. 1) Lower right attachment I (1 pc.) Крепление нижнее правое I (шт.1) Montage unten rechts I (st.1)</p>	
<p>5. Zamocowanie dolne lewe II (szt. 1) Lower left attachment II (1 pc.) Крепление нижнее левое II (шт.1) Montage unten links II (st.1)</p>	
<p>6. Zamocowanie dolne prawe II (szt. 1) Lower right attachment II (1 pc.) Крепление нижнее правое II (шт.1) Montage unten rechts II (st.1)</p>	
<p>7. Zamocowanie górne I lewe (szt.1) Upper left attachment I (1 pc.) Крепление верхнее левое I (шт.1) Montage oben I links (st.1)</p>	
<p>8 Zamocowanie górne I prawe (szt.1) Upper right attachment I (1 pc.) Крепление верхнее правое I (шт.1) Montage oben I rechts (st.1)</p>	
<p>9. Podkładka (szt.2) Washer (2 pcs.) Шайба (шт.2) Unterlegscheibe (st.2)</p>	
<p>10. Szpilka M12x60 (szt. 2) Skewer M12x60 (2 pcs.) Шпилька M12x60 (шт.2) Stecknadel M12x60 (st.2)</p>	

Wykaz elementów łącznych:
Connecting components:
Список соединительных элементов:
Die Auflistung der Elemente:

Śruby (szt.) Screws (pcs.) Болты (шт.) Schrauben (st.)	M8x25 – (2) M8x30 – (2) M10x35 – (2) M12x35 – (2) M12x60 – (2) (Szpilka - Skewer)	Nakrętki (szt.) Nuts (pcs.) Гайки (шт.) Muttern (st.)	M8 – (2) M10 – (2) M12 – (2)
Podkładki (szt.) Washers (pcs.) Шайбы (шт.) Unterlegscheiben(st.)	Ø 8,5 – (6) Ø 11 – (4)-XL Ø 13 – (4)-XL	 13 17 19 46 Nm	



Czas montażu
Fitting time
Время монтажа
Montagezeit

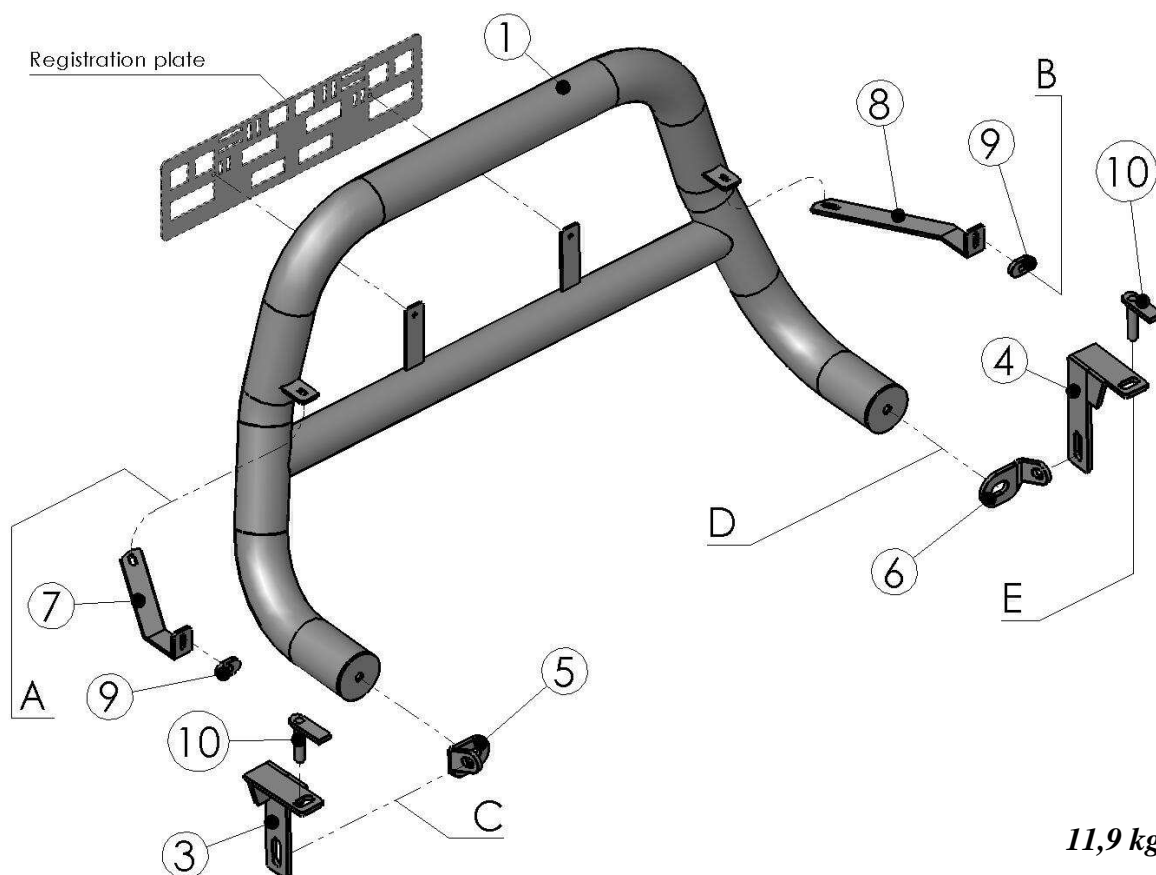


1 h

UWAGA: Folię usunąć dopiero po montażu!
ATTENTION: Foil remove after fitting!

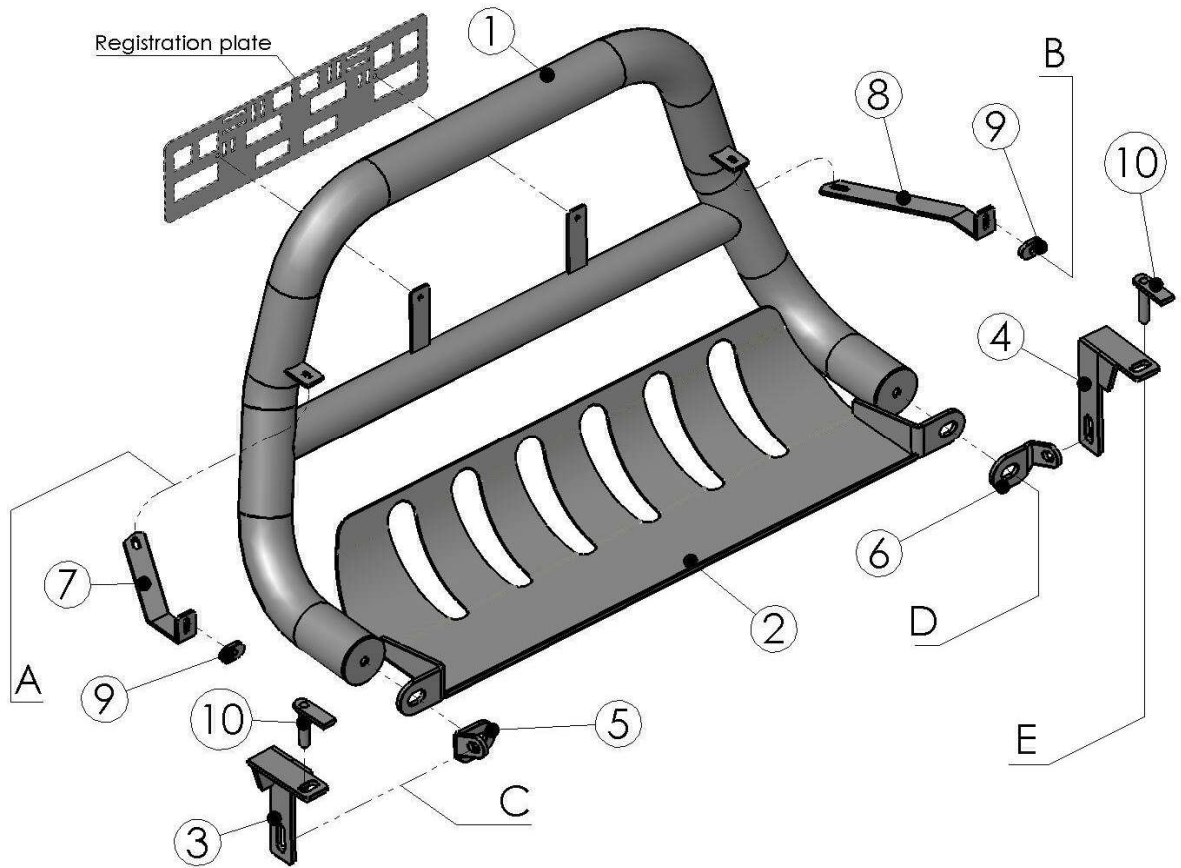
ВНИМАНИЕ: Целлофан снять только после завершения монтажа!
HINWEIS: Die Folie soll erst nach der Montage entfernt werden!

Montaż orurowania / Bullbar fitting / Монтаж защиты/ Montage der Schwellerrohre
T5-R0070-03



11,9 kg

Montaż orurowania / Bullbar fitting / Монтаж защиты / Montage der Schwellerrohre
T5-R0070-04




16,1 kg

	Śruby (szt.) Screws (pcs.) Болты (шт.) Schrauben (st.)	Podkładki (szt.) Washers (pcs.) Шайбы (шт.) Unterlegscheiben (st.)	Nakrętki (szt.) Nuts (pcs.) Гайки (шт.) Muttern (st.)
A	<i>M8x25</i>	<i>Ø8,5(x2)</i>	<i>M8</i>
B	<i>M8x30</i>	<i>Ø8,5</i>	-----
C	<i>M10x35</i>	<i>Ø11(x2) - XL</i>	<i>M10</i>
D	<i>M12x35</i>	<i>Ø13 - XL</i>	-----
E	<i>M12x60</i>	<i>Ø13 - XL</i>	<i>M12</i>

E – szpilka / Skewer/ шпилька/ Stecknadel

Lewa gónna część orurowania / Left upper attachments / Левая, верхняя часть защиты / Linke, obere Seite des Frontschutzbügels










Prawa górna część orurowania / Right upper attachments / Правая, верхняя часть защиты / Rechte, obere Seite des Frontschutzbügels





Lewa dolna część orurowania / Left, lower attachments / Левая, нижняя часть защиты / Linke, untere Seite des Frontschutzbügels







Prawa dolna część orurowania / Lower right attachments / Правая, нижняя часть защиты / Rechte, untere Seite des Frontschutzbügels

